

BILANCIO CONSUNTIVO PER L'ESERCIZIO FINANZIARIO 2016

PREDISPOSTO NELLA SEDE DI RAIANO

IN DATA

29.3.2017

APPROVATO DAL COMITATO DI GESTIONE

IN DATA

29.3.2017

APPROVATO DAI REVISORI CONTABILI

IN DATA

29.3.2017

CONTO CONSUNTIVO ANNO 2016

ENTRATE

TITOLO 1	Denominazione	Previsione definitiva	Accertamento			Differenza tra previsione ed accertamento	
			riscossione	somme da riscuotere	totale somme accertate	Magg.Entrate	Minori Entrate
CAT. 1	Entrate Correnti						
Cap.1	Cacciatori residenti Regione	€ 65.000,00	€ 60.120,00		€ 60.120,00	€ -	€ 4.880,00
Cap.2	Cacciatori ammessi fuori Regione	€ 4.500,00	€ 9.945,00		€ 9.945,00	€ 5.445,00	€ -
Cap.3	Altre Entrate	€ -			€ -	€ -	€ -
Cap.4	ex.art.28 co. 16	€ 3.000,00			€ -	€ -	€ 3.000,00
Cap.5	Entrate per Corsi	€ 12.000,00	€ 12.500,00		€ 12.500,00	€ 500,00	€ -
	Tot. Entrate Corr.	€ 84.500,00	€ 82.565,00	€ -	€ 82.565,00	€ 5.945,00	€ 7.880,00
CAT. 2	Trasferimenti						
Cap. 1	Contributi Provincia AQ	€ 8.779,00		€ 8.779,00	€ 8.779,00	€ -	€ -
Cap.2	Contributi Provincia PE	€ 8.000,00		€ 8.000,00	€ 8.000,00	€ -	€ -
Cap.3	50% indennità Revisori	€ 4.200,00		€ 4.200,00	€ 4.200,00	€ -	€ -
Cap.4	Altre trasferimenti	€ -	€ -	€ -	€ -	€ -	€ -
	Tot. Trasferimenti	€ 20.979,00	€ -	€ 20.979,00	€ 20.979,00	€ -	€ -
CAT. 3	partite di giro						
Cap.1	Ritenute	€ 9.500,00	€ 7.430,45		€ 7.430,45	€ -	€ 2.069,55
Cap.2	Altre ritenute	€ -	€ -	€ -	€ -	€ -	€ -
Cap.3	Fondo minute e spese	€ -	€ -	€ -	€ -	€ -	€ -
	Tot. Partite di giro	€ 9.500,00	€ 7.430,45	€ -	€ 7.430,45	€ -	€ 2.069,55
CAT. 4	Avanzo di amministrazione						
Cap.1	Utilizzo Avanzo di amministrazione	€ 41.750,25	€ -	€ -	€ 41.750,25	€ -	
	TOTALE GENERALE ENTRATE	€ 156.729,25	€ 89.995,45	€ 20.979,00	€ 152.724,70	€ 5.945,00	€ 9.949,55

CONTO CONSUNTIVO ANNO 2016


SPESE

TITOLO 1	Denominazione	Previsione definitiva	Impegno			Differenza tra previsione ed impegno	
			Pagamenti	somme da pagare	totale somme impegnate	+	Economie
CAT.1	Organi statutari						
Cap. 1	Compet. e rimborsi Co.ges.	€ 12.500,00	€ 815,90	€ 5.987,39	€ 6.803,29	€ -	€ 5.696,71
Cap. 2	Compet. e rimborsi Revisori	€ 11.600,00	€ 5.910,15	€ 5.328,96	€ 11.239,11	€ -	€ 360,89
	Tot. Organi Statutari	€ 24.100,00	€ 6.726,05	€ 11.316,35	€ 18.042,40	€ -	€ 6.057,60
CAT.2	Amministrative						
Cap.1	Spese funzionamento	€ 20.000,00	€ 17.762,96	€ 2.234,38	€ 19.997,34	€ -	€ 2,66
Cap.2	Cancelleria e tipografia	€ 2.100,00	€ 1.216,53		€ 1.216,53	€ -	€ 883,47
Cap.3	Tabellazione confini	€ 3.562,00			€ -	€ -	€ 3.562,00
Cap.4	Servizi contabili, amministrativi e informatici	€ 3.000,00	€ 1.778,48	€ 996,01	€ 2.774,49	€ -	€ 225,51
Cap.5	Acquisto strumenti e mezzi tecnici	€ 1.100,00			€ -	€ -	€ 1.100,00
Cap.6	Spese di manutenzione	€ 1.550,00	€ 162,66		€ 162,66	€ -	€ 1.387,34
Cap. 7	Restituzioni quote cacciatori	€ 3.000,00	€ 615,00	€ 110,00	€ 725,00	€ -	€ 2.275,00
Cap.8	Altre spese (telef/postali/imp)	€ 4.500,00	€ 2.084,46	€ 206,45	€ 2.290,91	€ -	€ 2.209,09
Cap.9	Corsi e Convegni	€ 12.000,00	€ 11.685,41	€ 114,50	€ 11.799,91	€ -	€ 200,09
	Tot. Spese Amministrative	€ 50.812,00	€ 35.305,50	€ 3.661,34	€ 38.966,84	€ -	€ 11.845,16
CAT.3	Finalità Istituzionali						
Cap.1	Miglioramento Amb.	€ 13.000,00			€ -	€ -	€ 13.000,00
Cap.2	Risarcimento danni fauna	€ 1.000,00			€ -	€ -	€ 1.000,00
Cap.3	Ripopolamento selvaggina	€ 40.000,00	€ 36.732,61		€ 36.732,61	€ -	€ 3.267,39
Cap.4	Istituzione e gestione aree cinofile e Z.A.C.	€ 7.500,00	€ 6.039,00		€ 6.039,00	€ -	€ 1.461,00
Cap.5	Istituzione e gestione recinti per ambientamento selvaggina	€ 5.000,00	€ 4.880,00		€ 4.880,00	€ -	€ 120,00
	Tot. Sp. Istituzionali	€ 66.500,00	€ 47.651,61	€ -	€ 47.651,61	€ -	€ 18.848,39
CAT.4	Fondo riserva						
Cap.1	Fondo riserva	€ 5.817,25	€ -	€ -	€ -	€ -	€ 5.817,25
CAT.5	Spese per partite di giro						
Cap.1	Ritenute Fiscali	€ 9.500,00	€ 6.464,14	€ 966,31	€ 7.430,45	€ -	€ 2.069,55
Cap.2	Altre Ritenute	€ -	€ -	€ -	€ -	€ -	€ -
Cap.3	F.do minute spese	€ -	€ -	€ -	€ -	€ -	€ -
	Tot. Prtite di giro	€ 9.500,00	€ 6.464,14	€ 966,31	€ 7.430,45	€ -	€ 2.069,55
	TOTALE GENERALE SPESE	€ 156.729,25	€ 96.147,30	€ 15.944,00	€ 112.091,30	€ -	€ 44.637,95

RIEPILOGO

ENTRATE E SPESE	ENTRATE				SPESE			
	Previsione definitiva	Riscosse	Da riscuotere	Totale	Previsione definitiva	Pagate	Da pagare	Totale
Correnti	€ 105.479,00	€ 82.565,00	€ 20.979,00	€ 103.544,00	€ 80.729,25	€ 42.031,55	€ 14.977,69	€ 57.009,24
Finalità Istituzionali					€ 66.500,00	€ 47.651,61	€ -	€ 47.651,61
Partite di giro	€ 9.500,00	€ 7.430,45	€ -	€ 7.430,45	€ 9.500,00	€ 6.464,14	€ 966,31	€ 7.430,45
Avanzo di amministrazione	€ 41.750,25	€ -	€ -	€ -				
Totali	€ 156.729,25	€ 89.995,45	€ 20.979,00	€ 110.974,45	€ 156.729,25	€ 96.147,30	€ 15.944,00	€ 112.091,30
	Disavanzo di competenza			€ 1.116,85	Avanzo di competenza			€ -
	Totale a pareggio			€ 112.091,30	Totale a pareggio			€ 112.091,30

IL PRESIDENTE
(MEROLLI NUNZIO)



ALLEGATO AL CONTO CONSUNTIVO ANNO 2016

PROSPETTO DIMOSTRATIVO DEL MOVIMENTO RESIDUI ATTIVI ESISTENTI AL 31.12.2015

RESIDUI ATTIVI ESISTENTI AL 31 DICEMBRE 2015

titolo 1	DEBITORE	MOTIVAZ. DEL CREDITO	VALORE AL 31.12.2015	MINOR ACCERTA-MENTO	VALORE DEFINITIVO 31.12.2015	SOMMA RISCOSSA NEL 2016	SOMMA DA RISCOUTERE AL 31.12.2016
CAT.2							
Cap. 1	PROVINCIA AQ	CONTRIBUTI ANNO 2014	€ 8.779,00	€ -	€ 8.779,00	€ -	€ 8.779,00
Cap. 1	PROVINCIA AQ	CONTRIBUTI ANNO 2013	€ 8.779,00	€ 614,79	€ 8.164,21	€ 8.164,21	€ -
Cap. 1	PROVINCIA AQ	CONTRIBUTI ANNO 2015	€ 8.779,00	€ -	€ 8.779,00	€ -	€ 8.779,00
Cap. 3	PROVINCIA AQ	50% IND. REVISORI ANNO 2014	€ 4.200,00	€ -	€ 4.200,00	€ -	€ 4.200,00
Cap. 3	PROVINCIA AQ	50% IND. REVISORI ANNO 2015	€ 4.200,00	€ -	€ 4.200,00	€ -	€ 4.200,00
Cap. 1	PROVINCIA PE	CONTRIBUTI ANNO 2015	€ 8.000,00	€ 2,50	€ 7.997,50	€ 7.997,50	€ -
CAT.1							
Cap.3	Altre Entrate	interessi attivi 2015	€ 2,67	€ -	€ 2,67	€ 2,67	€ -
Cap.3	Altre Entrate		€ -	€ -	€ -	€ -	€ -
TOTALI			€ 42.739,67	€ 617,29	€ 42.122,38	€ 16.164,38	€ 25.958,00

PROSPETTO DIMOSTRATIVO DEL MOVIMENTO RESIDUI PASSIVI ESISTENTI AL 31.12.2015

RESIDUI PASSIVI ESISTENTI AL 31 DICEMBRE 2015

titolo 1	CREDITORE	MOTIVAZ. DEL DEBITO	IMPEGNO AL 31.12.2015	MINOR IMPEGNO	IMPEGNO DEFINITIVO 31.12.2015	SOMMA PAGATA NEL 2016	SOMMA DA PAGARE AL 31.12.2016
CAT. 1							
Cap. 1	Gettoni e spese Co.Ges.	Co.Ges	€ 2.913,24	€ -	€ 2.913,24	€ 2.913,24	€ -
Cap. 2	Indennità Revisori		€ 10.881,97	€ -	€ 10.881,97	€ 10.881,97	€ -
CAT. 2							
Cap. 1	Spese Funzionamento	Dipendente De Mutiis	€ 508,30	€ -	€ 508,30	€ 508,30	€ -
Cap. 4	Servizi Amministrativi	Vari	€ -	€ -	€ -	€ -	€ -
Cap. 4	Servizi Amministrativi e Contabili	Altri costi di gestione	€ 1.040,42	€ -	€ 1.040,42	€ 1.040,42	€ -
Cap. 3	T. e confini		€ -	€ -	€ -	€ -	€ -
Cap. 8	Altre spese	TELECOM	€ 157,71	€ -	€ 157,71	€ 157,71	€ -
CAT. 2							
Cap. 1	TFR Lavoratrice	ILDA De Mutiis	€ 3.768,87	€ -	€ 3.768,87	€ -	€ 3.768,87
CAT. 3							
Cap. 3	Selvaggina	Agritec + De Marinis	€ 4.588,80	€ -	€ 4.588,80	€ 4.588,80	€ -
CAT. 5							
Cap. 1	ERARIO	Ritenute	€ 997,64	€ -	€ 997,64	€ 997,64	€ -
TOTALI			€ 24.856,95	€ -	€ 24.856,95	€ 21.088,08	€ 3.768,87

RESIDUI ATTIVI E PASSIVI DELL'ESERCIZIO 2016

Residui attivi

titolo 1	DEBITORE	MOTIVAZ. DEL CREDITO	SOMMA DA RISCOUTERE AL 31.12.2016
CAT.2			
Cap. 1	PROVINCIA AQ	CONTRIBUTI ANNO 2016	€ 8.779,00
Cap. 2	PROVINCIA PE	CONTRIBUTI ANNO 2016	€ 8.000,00
Cap. 3	PROVINCIA AQ	50% INDENN. REVISORI ANNO 2016	€ 4.200,00
CAT.1			
Cap. 3	Altre Entrate	INTERESSI ATTIVI	€ -
CAT.4			
TOTALE			€ 20.979,00

Residui passivi

titolo 1	CREDITORE	MOTIVAZ. DEL DEBITO	SOMMA DA PAGARE AL 31.12.2016
CAT. 1			
Cap. 1	CO.GES gettoni + rimborsi spese	Vari Membri	€ 5.987,39
Cap. 2	Indenn. Revisori	Belgiglio - Carugno	€ 5.328,96
CAT. 2			
Cap. 1	Spese FUNZIONAMENTO	De Mutiis ILDA contributi	€ 517,87
Cap. 1	Spese FUNZIONAMENTO	Stipendio dicembre ILDA	€ 892,00
Cap. 1	Spese FUNZIONAMENTO	De Mutiis ILDA TFR 2016	€ 824,51
Cap. 4	Servizi Amministrativi	Vari	€ 996,01
Cap. 7	Restit. Quote	Cicarelli-Fiorentino	€ 110,00
Cap. 8	Altre Spese	TIM	€ 206,45
Cap. 9	Corsi e Convegni	Colella Bruno	€ 114,50
CAT. 3			
Cap.3	Selvaggina		€ -
CAT. 5			
Cap. 1	ERARIO	RITENUTE DICEMBRE	€ 966,31
totale			€ 15.944,00


RIEPILOGO GENERALE DEI RESIDUI

	RESIDUI ATTIVI		RESIDUI PASSIVI	
RESIDUI DEGLI ANNI PRECEDENTI	€	25.958,00	€	3.768,87
RESIDUI DELL'ESERCIZIO 2016	€	20.979,00	€	15.944,00
TOTALE DEI RESIDUI AL 31.12.2016	€	46.937,00	€	19.712,87

CONTO PATRIMONIALE

OPERAZIONI	CONSISTENZE PATRIMONIALI				DEBITI	CONSISTENZA PATRIMON. NETTA	
	FONDO CASSA	MOBILI E MACCHINE		CREDITI			TOTALE
SITUAZIONE ALL'INIZIO DELL'ESERCIZIO	€ 12.915,77	€ 2.538,48		€ 42.739,67	€ 58.193,92	€ 24.856,95	€ 33.336,97
AUMENTI DURANTE L'ESERCIZIO	€ 106.159,83	€ -		€ 20.979,00	€ 127.138,83	€ 15.944,00	€ 111.194,83
TOTALE	€ 119.075,60	€ 2.538,48		€ 63.718,67	€ 185.332,75	€ 40.800,95	€ 144.531,80
DIMINUZIONI DURANTE L'ESERCIZIO	€ 117.235,38	€ -		€ 16.781,67	€ 134.017,05	€ 21.088,08	€ 112.928,97
SITUAZIONE ALLA FINE DELL'ESERCIZIO	€ 1.840,22	€ 2.538,48		€ 46.937,00	€ 51.315,70	€ 19.712,87	€ 31.602,83

IL PRESIDENTE
(NUNZIO MEROLLI)



Relazione al conto consuntivo 2016

Il conto consuntivo per il 2016, elaborato conformemente a quanto è scaturito dalle risultanze contabili e completo di tutti i documenti esplicativi, viene sottoposto all'esame, dei Revisori dei Conti, del Comitato di Gestione, dell'Assemblea dei Cacciatori ed alla Regione Abruzzo.

Il conto consuntivo che è costituito dal bilancio di parte corrente, di parte investimenti e dalle partite di giro, si chiude nell'anno 2016 con un disavanzo di competenza per €.1.116,85. derivante dalla somma algebrica tra le Entrate accertate e le Uscite impegnate;

Si ricorda che le entrate dell'Ambito Territoriale, sono rappresentate prevalentemente dalle quote cacciatori e dai trasferimenti delle Regione Abruzzo per il tramite delle Amministrazioni Provinciali di l'Aquila e Pescara.

Entrate

Correnti: quanto al bilancio di parte corrente sono state accertate entrate correnti per €. 82.565,00 interamente rimosse e che rappresentano €.70.065,00 per le quote dei cacciatori versate ed €.12.500,00 per le quote di partecipazione a corsi.

Trasferimenti: Il contributo stanziato dalla Regione Abruzzo per il tramite della Provincia dell'Aquila, calcolato in maniera prudentiale, è stato calcolato nella stessa entità dell'anno precedente cioè per €. 8.779,00, analogo ragionamento vale per quello della Provincia di Pescara calcolato per €. 8.000,00; infine il 50% di rimborso per i revisori contabili da ricevere dalla Provincia dell'Aquila è pari ad €.4.200,00. Non essendo stato riscosso nulla di quanto sopra detti importi sono stati riportati in maniera analitica nell'allegato residui attivi allegato al Bilancio.

Si precisa inoltre che i residui attivi, sono stati rilevati in maniera prudentiale.

Uscite:

Le spese impegnate nel 2016 rispetto agli importi previsti nel Bilancio di Previsione registrano a consuntivo, un risparmio complessivo di €. 44.637,95. Infatti analizzando i vari capitoli di spese si può rilevare quanto segue: le spese per finalità istituzionali (acquisto selvaggina- istituzione recinti - area cinofila - ecc.) ammontano ad €. 47.651,61; i gettoni e rimborsi Co.Ges. € 6.803,29; compensi a revisori contabili €. 11.239,11; spese di funzionamento €. 19.997,34; cancelleria €. 1.216,53; servizi contabili, amministrativi e informatici e legali €. 2.774,49; altre spese come riportate in Bilancio per un totale di €. 3.178,57; le spese per organizzazione Corsi e Convegni €.11.799,91.

I residui passivi ammontano ad €. 15.944,00 per l'esercizio corrente ed €. 3.768,87 per gli esercizi precedenti, come rilevabile dal dettaglio.

Le Partite di giro nelle Entrate pareggiano con le rispettive Uscite.

A.T.C. SUBEQUANO
AMBITO TERRITORIALE DI CACCIA INTERPROVINCIALE
Via Valle Arcione 2 67027 Raiano AQ
Cod. Fisc. 92012090665


Per quanto attiene alle spese, si precisa che le stesse sono regolarmente documentate e quietanzate e che i giustificativi di spesa sono regolari ai fini dell'osservanza delle norme d'applicazione dell'IVA, del bollo ed eventualmente delle ritenute assistenziali e previdenziali e delle imposte e tasse. Si dichiara altresì che non sono state tenute gestioni fuori bilancio.

Il risultato complessivo d'esercizio, risultante dalla somma algebrica tra saldo di cassa al 31.12.2016, residui attivi e passivi, si presenta alla fine dell'anno con un avanzo d'amministrazione pari ad Euro 40.016,11.

In conclusione dal bilancio risulta un fondo cassa di fine esercizio pari ad €. 12.791,98 con una consistenza patrimoniale pari ad € 31.602,83.

Nella convinzione di aver agito per il meglio della gestione amministrativa dell'A.T.C., viene sottoposta all'approvazione degli Organi competenti il presente consuntivo per l'anno 2016.

Il Presidente dell'A.T.C.
Nunzio Merolli



SITUAZIONE FINANZIARIA
Effettiva al 31 dicembre 2016

A. CONTO CASSA

1 - Fondo cassa esistente all'inizio dell'esercizio		€	23.867,53
2 - Ammontare delle somme riscosse			
a) in conto competenza	€ 89.995,45		
b) in conto residui attivi esercizi precedenti	€ 16.164,38	€.	106.159,83

	3 - Totale	€	130.027,36
4 - Ammontare dei pagamenti eseguiti:			
c) in conto competenza	€ 96.147,30		
d) in conto residui passivi esercizi precedenti	€ 21.088,08		
	5 - Totale	€	117.235,38

6 - Fondo Cassa alla fine dell'esercizio		€	12.791,98

B. AVANZO (O DISAVANZO) PER LA GESTIONE DI COMPETENZA

7 - Entrate effettive accertate nell'esercizio	€	110.974,45
8 - Spese effettive impegnate nell'esercizio	€	112.091,30

9 - disavanzo dell'esercizio	€	1.116,85

C. AVANZO (O DISAVANZO) COMPLESSIVO A FINE ESERCIZIO

Residui risultanti alla chiusura dell'esercizio

10 - Attivi			
e) dell'esercizio	€ 20.979,00		
f) anni precedenti	€ 25.958,00		
		totali residui A	€ 46.937,00
11 - Passivi			
g) dell'esercizio	€ 15.944,00		
h) anni precedenti	€ 3.768,87		
		totali residui P	€ 19.712,87
		12 - Differenza	€ 27.224,13
			€ 12.791,98

13 - Fondo cassa alla fine dell'esercizio		€	12.791,98
14 - Avanzo complessivo a fine esercizio		€	40.016,11

IL PRESIDENTE
(Nunzio Merolli)

